


LA REINE DES NEIGES



Mon cahier d'activités spécial Maternelle



Coche la case à chaque fois que tu comptes 5 dessins.





Compter jusqu'à 5 c'est facile !

Colorie en **rouge** les cases où tu lis 1.

Colorie en **orange** les cases où tu lis 2.

Colorie en **vert** les cases où tu lis 3.

Colorie en **bleu** les cases où tu lis 4.


Colorie en **violet** les cases où tu lis 5.



1	2	3	4	5

 Je trace des lettres.

Je trace les yeux et le corps du hibou !



Je trace des ronds...



Puis, je trace le o de Olaf...



Et le a de Anna !





J'observe bien.

Trouve les 5 différences.





Je commence à lire !

Lis cette lettre **A**

Lis cette lettre **N**

Essaie de lire ce mot

A N N A

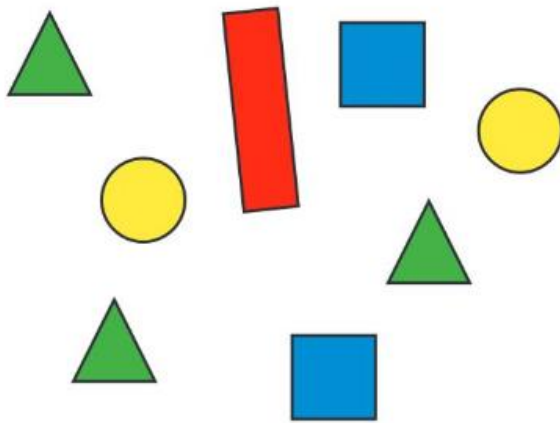


Si tu as réussi, tu peux aussi lire **NANA**

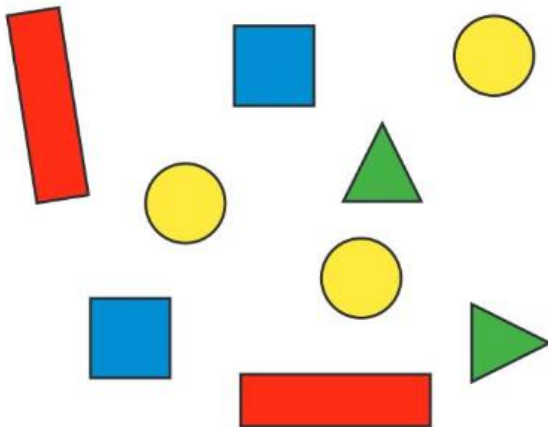


Je reconnais les formes.

Compte les formes puis écris combien tu en as trouvé pour chaque catégorie.



2	
<input type="text"/>	
<input type="text"/>	
<input type="text"/>	



<input type="text"/>	
<input type="text"/>	
<input type="text"/>	
<input type="text"/>	



Et Olaf ?

<input type="text"/>	
<input type="text"/>	
<input type="text"/>	
<input type="text"/>	



Je me repère dans l'espace.

Observe bien l'image...





QUESTIONS

1. Qui est **SUR** la tête de Sven ?
2. Qui est **ENTRE** Anna et Kristoff ?
3. Elsa est-elle **DEVANT** ou **DERRIERE** les montagnes ?
4. Les feuilles mortes sont-elles **DEVANT** ou **DERRIERE** Sven ?
5. Anna est-elle **DEVANT** ou **DERRIERE** Elsa ?
6. Qui est **SOUS** le pied d'Olaf ?



Graphisme

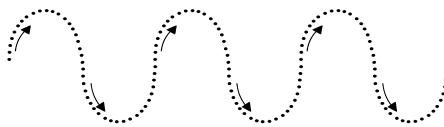
Aide la petite salamandre à se déplacer.



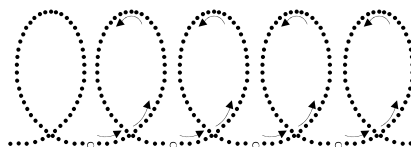
Bravo ! Tu as tracé des ponts




des vagues




des boucles



 Je trace des lettres.



 J'écris aussi un mot



Olaf a un domino.





Je commence à lire !

Lis cette lettre

A

Lis cette lettre

P

Essaie de lire ce mot




P A P A

Si tu as réussi, tu peux aussi lire **PAPI**



Labyrinthe

Aide Sven et Kristoff à retrouver Anna dans la forêt.





Compter jusqu'à 8 c'est facile !

2 4 3

6 7 8

4 5 6

6 7 8

3 1 2

5 4 6

Anna est très gourmande !
Entoure le chiffre qui correspond
aux gourmandises dessinées.



Compte les gourmandises et écris le nombre
que tu as trouvé dans la case blanche.



Graphisme

Je trace des boucles.



Je trace des boucles avec le dos bien droit !



 Je trace des lettres.



 J'écris aussi un mot

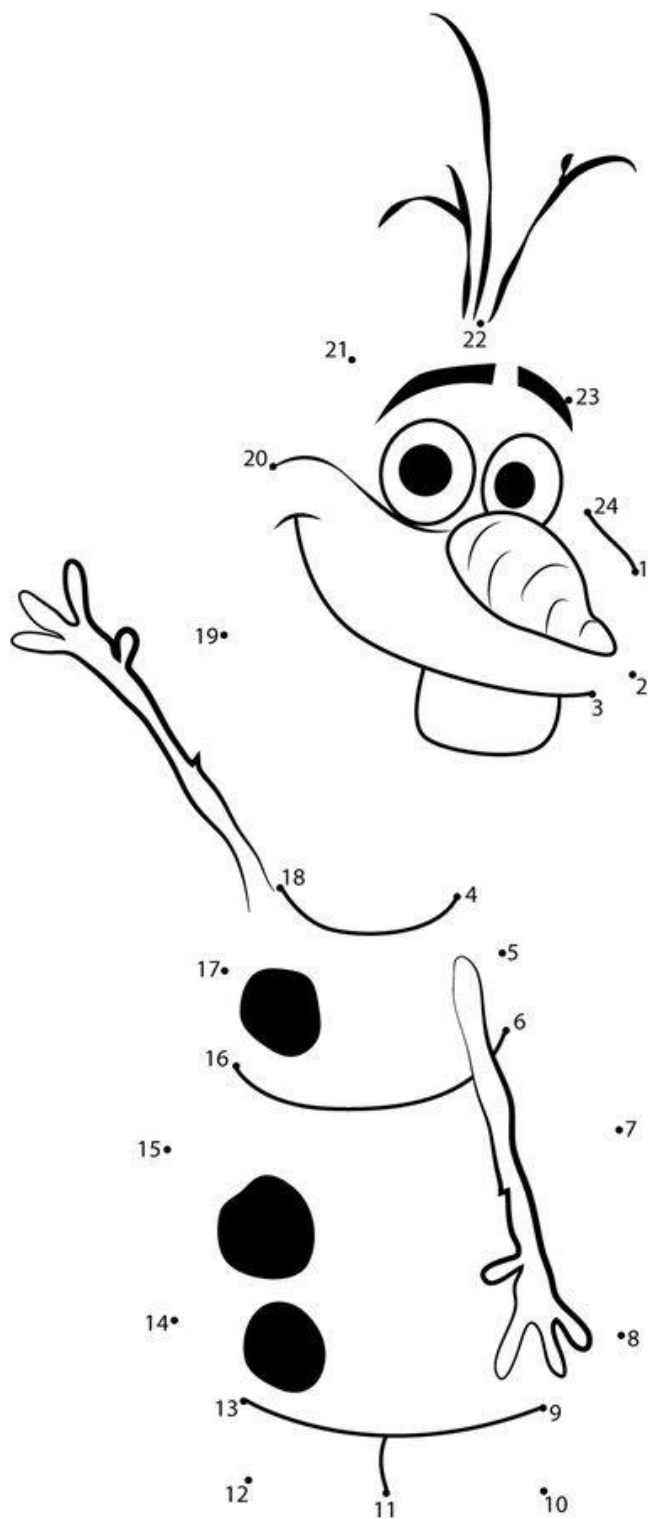


Toi aussi, écris ton prénom :



Je compte et je dessine

Relie les points de 1 à 24 puis colorie Olaf.
Tu peux dessiner ce que tu veux dans sa main !





Compter jusqu'à 10 c'est facile !

Olaf compte sur ses doigts (et il a bien raison !)



Combien de doigts manque-t-il pour arriver à 10 ?

Entoure la bonne réponse.



Olaf a numéroté des perles
mais il n'a pas terminé...

Aide-le !





J'observe bien.

Trouve les 7 différences.











Les tableaux à double entrée


Regarde bien les images et coche les bonnes cases du tableau !



Graphisme

Je trace des vagues.



 Je trace des lettres.



 J'écris aussi une phrase

vive la reine !



Jeu à imprimer

Découpe les 12 cartes. Pioche une carte **personnage**, pioche une carte **lieu**, pioche une carte **animal** et invente une histoire !



olaf



elsa



anna



kristoff




la forêt



le château



la rivière



le barrage



la salamandre



sven



un chat



le cheval d'eau